

Marc Franke UG (haftungsbeschränkt)



# Produktkatalog



## Messing





Wir erstellen Ihnen sehr gerne ein individuelles Angebot.  
OEM-Produkte und Zeichnungsartikel (Fertigungsartikel) auf Anfrage.

### Übersicht

Schnellkupplungen .....	1
Saug- und Hochdruckkupplungen .....	1
Verschraubungen .....	2
Gewindenippel .....	3
Gewindemuffen und Reduzierstücke .....	4
T-Stücke und Winkelstücke .....	4
Schlauchverbindungen .....	4
Klemmschalen .....	4
Abzweigstücke .....	4
Dichtungsringe .....	5
Messing-Stecksystem .....	5
Fußventile und Zwischenventile .....	6
Muffen-Absperrschieber .....	6
Kugelhähne .....	6
Auslaufventile .....	6
Kugel-Auslaufventile .....	7
Zweiwegventile .....	7
Spritzdüsen .....	7
Reinigungspistolen.....	7



## Schnellkupplungen



Bild	Beschreibung & Größe	MF Artikel-Nr.
	SCHLAUCHSTÜCKE, MS, 3/8" -10MM	1000-0375
	SCHLAUCHSTÜCKE, MS, 1/2" -13MM	1000-0500
	SCHLAUCHSTÜCKE, MS, 5/8" -16MM	1000-0625
	SCHLAUCHSTÜCKE, MS, 3/4" -19MM	1000-0750
	SCHLAUCHSTÜCKE, MS, 1" -25MM	1000-1000
	SCHLAUCHSTÜCKE, MS, 1.1/4"-32MM	1000-1250
	SCHLAUCHSTÜCKE, MS, 1.1/2"-38MM	1000-1500
	GEWINDESTÜCKE, MS, IG G3/8"	1010-0375
	GEWINDESTÜCKE, MS, IG G1/2"	1010-0500
	GEWINDESTÜCKE, MS, IG G3/4"	1010-0750
	GEWINDESTÜCKE, MS, IG G1"	1010-1000
	GEWINDESTÜCKE, MS, IG G1.1/4"	1010-1250
	GEWINDESTÜCKE, MS, IG G1.1/2"	1010-1500
	GEWINDESTÜCKE, MS, AG G1/4"	1020-0250
	GEWINDESTÜCKE, MS, AG G1/2"	1020-0500
	GEWINDESTÜCKE, MS, AG G3/4"	1020-0750
	GEWINDESTÜCKE, MS, AG G1"	1020-1000
	GEWINDESTÜCKE, MS, AG G1.1/4"	1020-1250
	GEWINDESTÜCKE, MS, AG G1.1/2"	1020-1500
	BLINDKUPPLUNGEN, MS	1030-0000

## Saug- und Hochdruckkupplungen









Bild	Beschreibung & Größe	MF Artikel-Nr.
	SH-SCHLAUCHSTÜCKE, MS, 1/2"	1080-0500
	SH-SCHLAUCHSTÜCKE, MS, 3/4"	1080-0750
	SH-SCHLAUCHSTÜCKE, MS, 1"	1080-1000
	SH-SCHLAUCHSTÜCKE, MS, 1.1/4"	1080-1250
	SH-GEWINDESTÜCKE, MS, AG G3/4"	1090-0750
	SH-GEWINDESTÜCKE, MS, AG G1"	1090-1000
	SH-SCHLAUCHSTÜCKE, KUNSTSTOFF, 3/4"	1100-0750
	SH-SCHLAUCHSTÜCKE, KUNSTSTOFF, 1"	1100-1000

# Verschraubungen





Bild	Beschreibung & Größe	MF Artikel-Nr.
	1/3-VERSCHRÄUBUNGEN, MS, AG G1/2" -10MM	1110-0500
	1/3-VERSCHRÄUBUNGEN, MS, AG G3/4" -13MM	1110-0750
	1/3-VERSCHRÄUBUNGEN, MS, AG G5/8" -16MM	1110-0625
	1/3-VERSCHRÄUBUNGEN, MS, AG G1" -19MM	1110-1000
	1/3-VERSCHRÄUBUNGEN, MS, AG G1.1/4"-25MM	1110-1250
	1/3-VERSCHRÄUBUNGEN, MS, AG G1/2" -13MM	1120-0500
	1/3-VERSCHRÄUBUNGEN, MS, AG G3/4" -19MM	1120-0750
	1/3-VERSCHRÄUBUNGEN, MS, AG G1" -25MM	1120-1000
	1/3-VERSCHRÄUBUNGEN, MS, AG G1.1/4"-32MM	1120-1250
	1/3-VERSCHRÄUBUNGEN, MS, AG G1.1/2"-38MM	1120-1500
	1/3-VERSCHRÄUBUNGEN, MS, AG G1/2"-13MM, CH HEAVY	1130-0501
	1/3-VERSCHRÄUBUNGEN, MS, AG G1/2"-16MM, CH HEAVY	1130-0502
	1/3-VERSCHRÄUBUNGEN, MS, AG G3/4"-13MM, CH HEAVY	1130-0751
	1/3-VERSCHRÄUBUNGEN, MS, AG G3/4"-16MM, CH HEAVY	1130-0752
	1/3-VERSCHRÄUBUNGEN, MS, AG G3/4"-19MM, CH HEAVY	1130-0753
	1/3-VERSCHRÄUBUNGEN, MS, AG G1" -16MM, CH HEAVY	1130-1001
	1/3-VERSCHRÄUBUNGEN, MS, AG G1" -19MM, CH HEAVY	1130-1002
	1/3-VERSCHRÄUBUNGEN, MS, AG G1" -25MM, CH HEAVY	1130-1003
	1/3-VERSCHRÄUBUNGEN, MS, O-RING, AG G3/4" -13MM	1140-0750
	1/3-VERSCHRÄUBUNGEN, MS, O-RING, AG G1" -19MM	1140-1000
	1/3-VERSCHRÄUBUNGEN, MS, O-RING, AG G1.1/4"-25MM	1140-1250
	1/3-VERSCHRÄUBUNGEN, MS, O-RING, AG G1.1/2"-32MM	1140-1500
	1/3-VERSCHRÄUBUNGEN, MS, O-RING, AG G1/2" -13MM	1150-0500
	1/3-VERSCHRÄUBUNGEN, MS, O-RING, AG G3/4" -19MM	1150-0750
	1/3-VERSCHRÄUBUNGEN, MS, O-RING, AG G1" -25MM	1150-1000
	1/3-VERSCHRÄUBUNGEN, MS, O-RING, AG G1.1/4"-32MM	1150-1250
	1/3-VERSCHRÄUBUNGEN, MS, O-RING, AG G1.1/2"-38MM	1150-1500
	1/3-VERSCHRÄUBUNGEN SAUGER, MS, AG G3/8" -10MM	1160-0375
	1/3-VERSCHRÄUBUNGEN SAUGER, MS, AG G1/2" -13MM	1160-0500
	1/3-VERSCHRÄUBUNGEN SAUGER, MS, AG G3/4" -19MM	1160-0751
	1/3-VERSCHRÄUBUNGEN SAUGER, MS, AG G3/4" -25MM	1160-0752
	1/3-VERSCHRÄUBUNGEN SAUGER, MS, AG G1" -25MM	1160-1001
	1/3-VERSCHRÄUBUNGEN SAUGER, MS, AG G1" -32MM	1160-1002
	1/3-VERSCHRÄUBUNGEN SAUGER, MS, AG G1.1/4"-32MM	1160-1251
	1/3-VERSCHRÄUBUNGEN SAUGER, MS, AG G1.1/4"-38MM	1160-1252
	1/3-VERSCHRÄUBUNGEN SAUGER, MS, AG G1.1/2"-38MM	1160-1500
	1/3-VERSCHRÄUBUNGEN SAUGER, MS, AG G2" -50MM	1160-2000
	1/3-VERSCHRÄUBUNGEN SAUGER, MS, AG G2.1/2"-63MM	1160-2500
1/3-VERSCHRÄUBUNGEN SAUGER, MS, AG G3" -76MM	1160-3000	
	2/3-VERSCHRÄUBUNGEN, MS, IG G1/2" -10MM	1170-0500
	2/3-VERSCHRÄUBUNGEN, MS, IG G3/4" -13MM	1170-0751
	2/3-VERSCHRÄUBUNGEN, MS, IG G3/4" -16MM	1170-0752
	2/3-VERSCHRÄUBUNGEN, MS, IG G1" -19MM	1170-1000
	2/3-VERSCHRÄUBUNGEN, MS, IG G1.1/4"-25MM	1170-1250
	2/3-VERSCHRÄUBUNGEN, MS, IG G1.1/2"-32MM	1170-1500
	2/3-VERSCHRÄUBUNGEN, MS, IG G1.3/4"-38MM	1170-1750
	2/3-VERSCHRÄUBUNGEN, MS, IG G1/2" -13MM	1180-0500
	2/3-VERSCHRÄUBUNGEN, MS, IG G3/4" -10MM	1180-0751
	2/3-VERSCHRÄUBUNGEN, MS, IG G3/4" -19MM	1180-0752
	2/3-VERSCHRÄUBUNGEN, MS, IG G1" -13MM	1180-1001
	2/3-VERSCHRÄUBUNGEN, MS, IG G1" -25MM	1180-1002
	2/3-VERSCHRÄUBUNGEN, MS, IG G1.1/4"-32MM	1180-1250
	2/3-VERSCHRÄUBUNGEN, MS, IG G1.1/2"-38MM	1180-1500

	2/3-VERSCHRAUBUNGEN , MS, IG G1/2"-13MM, CH LIGHT	1190-0501
	2/3-VERSCHRAUBUNGEN , MS, IG G1/2"-16MM, CH LIGHT	1190-0502
	2/3-VERSCHRAUBUNGEN , MS, IG G3/4"-13MM, CH LIGHT	1190-0751
	2/3-VERSCHRAUBUNGEN , MS, IG G3/4"-16MM, CH LIGHT	1190-0752
	2/3-VERSCHRAUBUNGEN , MS, IG G3/4"-19MM, CH LIGHT	1190-0753
	2/3-VERSCHRAUBUNGEN , MS, IG G1" -16MM, CH LIGHT	1190-1001
	2/3-VERSCHRAUBUNGEN , MS, IG G1" -19MM, CH LIGHT	1190-1002
	2/3-VERSCHRAUBUNGEN , MS, IG G1" -25MM, CH LIGHT	1190-1003
	2/3-WINKEL-VERSCHRAUBUNGEN, MS, AG G1/2"-10MM	1200-0501
	2/3-WINKEL-VERSCHRAUBUNGEN, MS, AG G1/2"-13MM	1200-0502
	2/3-WINKEL-VERSCHRAUBUNGEN, MS, AG G3/4"-10MM	1200-0751
	2/3-WINKEL-VERSCHRAUBUNGEN, MS, AG G3/4"-13MM	1200-0752
	2/3-WINKEL-VERSCHRAUBUNGEN, MS, AG G1" -19MM	1200-1000
	3/3-VERSCHRAUBUNGEN, MS, G3/4" -13MM	1210-0750
	3/3-VERSCHRAUBUNGEN, MS, G1" -19MM	1210-1000
	3/3-VERSCHRAUBUNGEN, MS, G1.1/4"-25MM	1210-1250
	3/3-VERSCHRUNGEN, MS, G1/2"-13MM, CH HEAVY	1220-0501
	3/3-VERSCHRUNGEN, MS, G1/2"-16MM, CH HEAVY	1220-0502
	3/3-VERSCHRUNGEN, MS, G3/4"-13MM, CH HEAVY	1220-0751
	3/3-VERSCHRUNGEN, MS, G3/4"-16MM, CH HEAVY	1220-0752
	3/3-VERSCHRUNGEN, MS, G3/4"-19MM, CH HEAVY	1220-0753
	3/3-VERSCHRUNGEN, MS, G1" -16MM, CH HEAVY	1220-1001
	3/3-VERSCHRUNGEN, MS, G1" -19MM, CH HEAVY	1220-1002
	3/3-VERSCHRUNGEN, MS, G1" -25MM, CH HEAVY	1220-1003
	STANDROHRVERSCHRAUBUNGEN, MS, IG G1/2"-13MM	1230-0500
	STANDROHRVERSCHRAUBUNGEN, MS, IG G3/4"-19MM	1230-0750
	STANDROHRVERSCHRAUBUNGEN, MS, IG G1" -25MM	1230-1000
	STANDROHRVERSCHRAUBUNGEN, MS, AG G1/2" -13MM	1240-0500
	STANDROHRVERSCHRAUBUNGEN, MS, AG G3/4" -19MM	1240-0750
	STANDROHRVERSCHRAUBUNGEN, MS, AG G1" -25MM	1240-1000
	STANDROHRVERSCHRAUBUNGEN, MS, AG G1.1/4-32MM	1240-1250
	STANDROHRVERSCHRAUBUNGEN, MS, AG G1.1/2-38MM	1240-1500

Gewindenippel 		
Bild	Beschreibung & Größe	MF Artikel-Nr.
	GEWINDENIPPEL, MS, 2 X AG G1/2"	1250-0500
	GEWINDENIPPEL, MS, 2 X AG G3/4"	1250-0750
	GEWINDENIPPEL, MS, 2 X AG G1"	1250-1000
	GEWINDENIPPEL, MS, 2 X AG G1.1/4"	1250-1250
	GEWINDENIPPEL, MS, 2 X AG G1.1/2"	1250-1500
	GEWINDENIPPEL, MS, AG G3/4" X 1/2"	1260-0750
	GEWINDENIPPEL, MS, AG G1" X 3/4"	1260-1000
	GEWINDENIPPEL, MS, AG G1.1/4" X 1"	1260-1250
	GEWINDENIPPEL, MS, AG G1.1/2" X 1.1/4"	1260-1500
	GEWINDENIPPEL, MS, AG G1.3/4" X 1.1/2"	1260-1750
	GEWINDENIPPEL, MS, AG G2" X 1.1/2"	1260-2000
	GEWINDENIPPEL, MS, AG G3/8" X IG G1/4"	1270-0375
	GEWINDENIPPEL, MS, AG G1/2" X IG G3/8"	1270-0500
	GEWINDENIPPEL, MS, AG G3/4" X IG G1/2"	1270-0750
	GEWINDENIPPEL, MS, AG G1" X IG G3/4"	1270-1000
	GEWINDENIPPEL, MS, AG G1.1/4" X IG G1"	1270-1250
	GEWINDENIPPEL, MS, AG G1.1/2" X IG G1.1/4"	1270-1500
	GEWINDENIPPEL, MS, AG G3/8" X IG G1/2"	1280-0375
	GEWINDENIPPEL, MS, AG G1/2" X IG G3/4"	1280-0500
	GEWINDENIPPEL, MS, AG G3/4" X IG G1"	1280-0750
	GEWINDENIPPEL, MS, AG G1" X IG G1.1/4"	1280-1000




## Gewindemuffen und Reduzierstücke



Bild	Beschreibung & Größe	MF Artikel-Nr.
	GEWINDEMUFFEN, MS, IG G3/8"	1290-0375
	GEWINDEMUFFEN, MS, IG G1/2"	1290-0500
	GEWINDEMUFFEN, MS, IG G3/4"	1290-0750
	GEWINDEMUFFEN, MS, IG G1"	1290-1000
	GEWINDEMUFFEN, MS, IG G1.1/4"	1290-1250
	REDUZIERSTÜCKE, MS, AG G1/2" X IG G3/8"	1300-0500
	REDUZIERSTÜCKE, MS, AG G3/4" X IG G1/2"	1300-0750
	REDUZIERSTÜCKE, MS, AG G1" X IG G3/4"	1300-1000
	REDUZIERSTÜCKE, MS, AG G1.1/4" X IG G1"	1300-1250
	REDUZIERSTÜCKE, MS, AG G1.1/2" X IG G1.1/4"	1300-1500


## T-Stücke und Winkelstücke



Bild	Beschreibung & Größe	MF Artikel-Nr.
	T-STÜCKE 90°, MS, IG G3/4"	1310-0750
	T-STÜCKE 90°, MS, IG G1"	1310-1000
	T-STÜCKE 90°, MS, IG G1.1/4"	1310-1250
	WINKELSTÜCKE 90°, MS, IG G3/4"	1320-0750
	WINKELSTÜCKE 90°, MS, IG G1"	1320-1000
	WINKELSTÜCKE 90°, MS, IG G1.1/4"	1320-1250
	WINKELSTÜCKE 90°, MS, AG G3/4" X IG G3/4"	1330-0750
	WINKELSTÜCKE 90°, MS, AG G1" X IG G1"	1330-1000
	WINKELSTÜCKE 90°, MS, AG G1.1/4" X IG G1.1/4"	1330-1250


## Schlauchverbindungen



Bild	Beschreibung & Größe	MF Artikel-Nr.
	SCHLAUCHVERBINDUNGEN, MS, 3/8" -10MM	1340-0375
	SCHLAUCHVERBINDUNGEN, MS, 1/2" -13MM	1340-0500
	SCHLAUCHVERBINDUNGEN, MS, 5/8" -16MM	1340-0625
	SCHLAUCHVERBINDUNGEN, MS, 3/4" -19MM	1340-0750
	SCHLAUCHVERBINDUNGEN, MS, 1" -25MM	1340-1000
	SCHLAUCHVERBINDUNGEN, MS, 1.1/4"-32MM	1340-1250
	SCHLAUCHVERBINDUNGEN, MS, 13 X 19MM	1340-1319



## Klemmschalen
















Bild	Beschreibung & Größe	MF Artikel-Nr.
	KLEMMSCHALEN, MS, 25-27MM	1350-2527
	KLEMMSCHALEN, MS, 31-34MM	1350-3134
	KLEMMSCHALEN, MS, 38-41MM	1350-3841



## Abzweigstücke





Bild	Beschreibung & Größe	MF Artikel-Nr.
	ABZWEIGSTÜCKE, MS, AG G3/4" X IG G3/4"	1360-0751
	ABZWEIGSTÜCKE, MS, VERCHROMT, AG G3/4" X IG G3/4"	1360-0752
	ABZWEIGSTÜCKE, MS, MIT SCHNELLKUPPLUNGEN	1370-0000



<b>Dichtungsringe</b>			
Bild	Beschreibung & Größe	MF Artikel-Nr.	
	GUMMIDICHTUNGSRINGE, NBR, FÜR SCHNELLKUPPLUNGEN	1380-0000	
	GUMMIDICHTUNGSRINGE, NBR, FÜR SH-SCHNELLKUPPLUNGEN	1390-0000	
	FLACHDICHTTRINGE, 17 X 11 X 1,5, FÜR VERSCHRAUBUNGEN	1400-1711	
	FLACHDICHTTRINGE, 23 X 14 X 1,5, FÜR VERSCHRAUBUNGEN	1400-2314	
	FLACHDICHTTRINGE, 29 X 20 X 1,5, FÜR VERSCHRAUBUNGEN	1400-2920	
	FLACHDICHTTRINGE, 38 X 26 X 2, FÜR VERSCHRAUBUNGEN	1400-3826	
	FLACHDICHTTRINGE, 44 X 32 X 2, FÜR VERSCHRAUBUNGEN	1400-4432	
	FLACHDICHTTRINGE, 50 X 40 X 2, FÜR VERSCHRAUBUNGEN	1400-5040	
	FLACHDICHTTRINGE, 20,5 X 14 X 1,5, FÜR VERSCHRAUBUNGEN	1400-2014	
	FLACHDICHTTRINGE, 26 X 18 X 2, FÜR VERSCHRAUBUNGEN	1400-2618	
	FLACHDICHTTRINGE, 33 X 25 X 2, FÜR VERSCHRAUBUNGEN	1400-3325	
	FLACHDICHTTRINGE, 42 X 32 X 2, FÜR VERSCHRAUBUNGEN	1400-4232	
FLACHDICHTTRINGE, 48 X 38 X 2, FÜR VERSCHRAUBUNGEN	1400-4838		
	EDELSTAHL-HUT-SCHMUTZSIEB, NBR	1410-0001	
	EDELSTAHL-HUT-SCHMUTZSIEB, SILIKON	1410-0002	





<b>Messing-Stecksystem</b>			
Bild	Beschreibung & Größe	MF Artikel-Nr.	
	SCHLAUCHSTÜCKE, MS, 1/2" SCHLÄUCHE	1420-0500	
	SCHLAUCHSTÜCKE, MS, 5/8" SCHLÄUCHE	1420-0625	
	SCHLAUCHSTÜCKE, MS, 3/4" SCHLÄUCHE	1420-0750	
	SCHLAUCHSTÜCKE, MS, 1/2" SCHLÄUCHE, MIT WASSERSTOP	1430-0500	
	SCHLAUCHSTÜCKE, MS, 5/8" SCHLÄUCHE, MIT WASSERSTOP	1430-0625	
	SCHLAUCHSTÜCKE, MS, 3/4" SCHLÄUCHE, MIT WASSERSTOP	1430-0750	
	HAHNSTECKER, MS, IG G1/2"	1440-0500	
	HAHNSTECKER, MS, IG G3/4"	1440-0750	
	HAHNSTECKER, MS, IG G1"	1440-1000	
	GERÄTESTECKER, MS, AG G1/2"	1450-0500	
	GERÄTESTECKER, MS, AG G3/4"	1450-0750	
	SCHLAUCHVERBINDUNGEN, MS, 1/2" SCHLÄUCHE	1460-0500	
	SCHLAUCHVERBINDUNGEN, MS, 3/4" SCHLÄUCHE	1460-0750	
	SCHLAUCHVERBINDUNGEN, MS, 1" SCHLÄUCHE	1460-1000	
	GEWINDESTECKDOSEN, MS IG G3/4"	1470-0751	
	GEWINDESTECKDOSEN, MS,IG G3/4", MIT WASSERSTOP	1470-0752	
	VERBINDUNGSSTECKER, MS	1480-0001	
	Y-ABZWEIGSTECKER, MS	1480-0002	




	STECKSPRITZDÜSEN, MS	1490-0001
	STECKSPRITZDÜSEN, MS, VERNICKELT	1490-0002
	PISTOLENSPRITZDÜSEN, MS, MIT STECKER	1500-0000
	PISTOLENSPRITZDÜSEN, MS, IG G1/2"	1500-0500

Fußventile und Zwischenventile		
Bild	Beschreibung & Größe	MF Artikel-Nr.
	FUßVENTILE, MS, IG G1/2"	1510-0500
	FUßVENTILE, MS, IG G3/4"	1510-0750
	FUßVENTILE, MS, IG G1"	1510-1000
	FUßVENTILE, MS, IG G1.1/4"	1510-1250
	FUßVENTILE, MS, IG G1.1/2"	1510-1500
	SAUGKÖRBE, NIROSTAHL, NYLON, AG G3/4"	1520-0750
	SAUGKÖRBE, NIROSTAHL, NYLON, AG G1"	1520-1000
	SAUGKÖRBE, NIROSTAHL, NYLON, AG G1.1/4"	1520-1250
	ZWISCHENVENTILE, MS, IG G1/2"	1530-0500
	ZWISCHENVENTILE, MS, IG G3/4"	1530-0750
	ZWISCHENVENTILE, MS, IG G1"	1530-1000
	ZWISCHENVENTILE, MS, IG G1.1/4"	1530-1250
	ZWISCHENVENTILE, MS, IG G1.1/2"	1530-1500
	ZWISCHENVENTILE, MS, IG G1", MIT 2 ENTLEER.	1540-1000
	ZWISCHENVENTILE, MS, IG G1.1/4", MIT 2 ENTLEER.	1540-1250
	ZWISCHENVENTILE, MS, IG G1.1/2", MIT 2 ENTLEER.	1540-1500

Muffen-Absperrschieber		
Bild	Beschreibung & Größe	MF Artikel-Nr.
	MUFFEN-ABSPERRSCHIEBER, MS, 3/4"	1550-0750
	MUFFEN-ABSPERRSCHIEBER, MS, 1"	1550-1000
	MUFFEN-ABSPERRSCHIEBER, MS, 1.1/4"	1550-1250


Kugelhähne		
Bild	Beschreibung & Größe	MF Artikel-Nr.
	KUGELHÄHNE, MS, VERNICKELT, 1/2"	1560-0500
	KUGELHÄHNE, MS, VERNICKELT, 3/4"	1560-0750
	KUGELHÄHNE, MS, VERNICKELT, 1"	1560-1000
	KUGELHÄHNE, MS, VERNICKELT, 1.1/4"	1560-1250
	KUGELHÄHNE, MS, VERNICKELT, 1.1/2"	1560-1500
	KUGELHÄHNE, MS, VERNICKELT, 2"	1560-2000

Auslaufventile		
Bild	Beschreibung & Größe	MF Artikel-Nr.
	AUSLAUFVENTILE, MS, MATT, RAU, 1/2", MIT VERSCHRAUBUNG MS	1570-0500
	AUSLAUFVENTILE, MS, MATT, RAU, 3/4", MIT VERSCHRAUBUNG MS	1570-0750
	AUSLAUFVENTILE, MS, POLIERT, 1/2", MIT VERSCHRAUBUNG MS	1580-0500
	AUSLAUFVENTILE, MS, POLIERT, 3/4", MIT VERSCHRAUBUNG MS	1580-0750
	AUSLAUFVENTILE, MS, MATT-CHROM, 1/2", MIT VERSCHRAUBUNG MS	1590-0500
	AUSLAUFVENTILE, MS, MATT-CHROM, 3/4", MIT VERSCHRAUBUNG MS	1590-0750

Kugel-Auslaufventile		
Bild	Beschreibung & Größe	MF Artikel-Nr.
	KUGEL-AUSLAUFVENTILE, MS, 1/2", VERNICKELT, MIT VERSCHRAUBUNG ABS	1600-0500
	KUGEL-AUSLAUFVENTILE, MS, 3/4", VERNICKELT, MIT VERSCHRAUBUNG ABS	1600-0750
	KUGEL-AUSLAUFVENTILE, MS, 1/2", VERNICKELT, BLAUER GRIFF, MIT VERSCHRAUBUNG MS	1610-0500
	KUGEL-AUSLAUFVENTILE, MS, 3/4", VERNICKELT, BLAUER GRIFF, MIT VERSCHRAUBUNG MS	1610-0750
	KUGEL-AUSLAUFVENTILE, S/S, 1/2", EDELSTAHL, MIT VERSCHRAUBUNG S/S	1620-0500
	KUGEL-AUSLAUFVENTILE, S/S, 3/4", EDELSTAHL, MIT VERSCHRAUBUNG S/S	1620-0750

Zweiwegventile		
Bild	Beschreibung & Größe	MF Artikel-Nr.
	ZWEIWEGVENTILE, MS, AG G3/4" X IG G1/2"	1630-0750
	ZWEIWEGVENTILE, MS, MIT KUPPLUNGSANSCHLÜSSE	1640-0000
	ZWEIWEGVENTILE, MS, MIT KUPPLUNGSANSCHLÜSSE	1650-0000

Spritzdüsen		
Bild	Beschreibung & Größe	MF Artikel-Nr.
	SPRITZDÜSEN, MS, 1/2"-13MM	1670-0500
	SPRITZDÜSEN, MS, 3/4"-19MM	1670-0750
	SPRITZDÜSEN, MS, 1"-25MM	1670-1000
	SPRITZDÜSEN, MS, 1/2", MIT SCHNELLKUPPLUNG	1680-0500
	SPRITZDÜSEN, MS, 3/4", MIT SCHNELLKUPPLUNG	1680-0750
	SPRITZDÜSEN, MS, 1", MIT SCHNELLKUPPLUNG	1680-1000
	SPRITZDÜSEN, MS, 1/2"-13MM, CH HEAVY	1690-0500
	SPRITZDÜSEN, MS, 3/4"-16MM, CH HEAVY	1690-0751
	SPRITZDÜSEN, MS, 3/4"-19MM, CH HEAVY	1690-0752
	SPRITZDÜSEN, MS, IG G1/2"-13MM, CH HEAVY	1700-0500
	SPRITZDÜSEN, MS, IG G3/4"-16MM, CH HEAVY	1700-0751
	SPRITZDÜSEN, MS, IG G3/4"-19MM, CH HEAVY	1700-0752

Reinigungspistolen		
Bild	Beschreibung & Größe	MF Artikel-Nr.
	REINIGUNGSPISTOLEN, IG G1/2"	1710-0001
	REINIGUNGSPISTOLEN, IG G1/2", MIT HAHNSTECKER	1710-0002